


<div></div> <div><div>PREFEITURA MUNICIPAL DE TIETÊ</div><div>Balancete Analítico da Receita Orçamentária e Intraorçamentária Detalhar Vinculações das Receitas: Não Fonte de Recurso: 01 a 01.</div><div>Período: Agosto / 2025</div></div>									
Gerado em: 01/12/2025 09:20								MFC - CONAM	
Receita	Cód. Red.	Fonte de Recurso	Código de Aplicação	Descrição	No Mês	No Ano (a)	Prevista (b)	Prevista Atualizada	Diferença (b - a)
1.0.0.0.00.0.0.00000				Receitas Correntes	13.748.393,53	128.826.860,63	195.593.000,00	195.655.351,61	66.766.139,37
1.1.0.0.00.0.0.00000				Impostos, Taxas e Contribuições de Melhoria	3.619.563,39	33.676.494,95	50.655.000,00	53.289.756,35	16.978.505,05
1.1.1.0.00.0.0.00000				Impostos	3.549.853,97	33.056.007,64	48.900.000,00	51.996.139,10	15.843.992,36
1.1.1.2.00.0.0.00000				Impostos sobre o Patrimônio	1.224.100,11	16.086.973,43	22.912.000,00	25.366.285,35	6.825.026,57
1.1.1.2.50.0.0.00000				Imposto sobre a Propriedade Predial e Territorial Urbana	914.933,13	14.369.674,17	19.523.000,00	22.373.170,16	5.153.325,83
1.1.1.2.50.0.1.00000				Imposto sobre a Propriedade Predial e Territorial Urbana - Principal	739.742,58	12.664.965,98	16.100.000,00	19.369.680,39	3.435.034,02
1.1.1.2.50.0.1.00001	1023			IPTU - PRINCIPAL	739.742,58	12.664.965,98	16.100.000,00	19.369.680,39	3.435.034,02
1.1.1.2.50.0.2.00000				Imposto sobre a Propriedade Predial e Territorial Urbana - Multas e Juros	10.050,43	47.394,36	119.000,00	107.821,74	71.605,64
1.1.1.2.50.0.2.00001	1024			IPTU - MULTAS/JUROS	10.050,43	47.394,36	119.000,00	107.821,74	71.605,64
1.1.1.2.50.0.3.00000				Imposto sobre a Propriedade Predial e Territorial Urbana - Dívida Ativa	125.419,30	1.271.114,62	2.908.000,00	2.382.277,17	1.636.885,38
1.1.1.2.50.0.3.00001	1025			IPTU - DIVIDA ATIVA	106.305,88	1.084.724,51	2.480.000,00	2.027.544,72	1.395.275,49
1.1.1.2.50.0.3.00002	1027			IPTU - DIVIDA ATIVA - ATUALIZACAO MONETARIA	19.113,42	186.390,11	428.000,00	354.732,45	241.609,89
1.1.1.2.50.0.4.00000				Imposto sobre a Propriedade Predial e Territorial Urbana - Dívida Ativa - Multas e Juros	39.720,82	386.199,21	396.000,00	513.390,86	9.800,79
1.1.1.2.50.0.4.00001	1026			IPTU - DIVIDA ATIVA - MULTAS/JUROS	39.720,82	386.199,21	396.000,00	513.390,86	9.800,79
1.1.1.2.53.0.0.00000				Imposto sobre Transmissão Inter Vivos de Bens Imóveis e de Direitos Reais sobre Imóveis	309.166,98	1.717.299,26	3.389.000,00	2.993.115,19	1.671.700,74
1.1.1.2.53.0.1.00000				Imposto sobre Transmissão Inter Vivos de Bens Imóveis e de Direitos Reais sobre Imóveis -	309.166,98	1.717.299,26	3.360.000,00	2.978.615,21	1.642.700,74
1.1.1.2.53.0.1.00001	1028			ITBI - PRINCIPAL	309.166,98	1.717.299,26	3.360.000,00	2.978.615,21	1.642.700,74
1.1.1.2.53.0.2.00000				Imposto sobre Transmissão Inter Vivos de Bens Imóveis e de Direitos Reais sobre Imóveis -	0,00	0,00	9.000,00	4.500,00	9.000,00
1.1.1.2.53.0.2.00001	1029			ITBI - MULTAS/JUROS	0,00	0,00	9.000,00	4.500,00	9.000,00
1.1.1.2.53.0.3.00000				Imposto sobre Transmissão Inter Vivos de Bens Imóveis e de Direitos Reais sobre Imóveis -	0,00	0,00	15.000,00	7.500,00	15.000,00
1.1.1.2.53.0.3.00001	1030			ITBI - DIVIDA ATIVA	0,00	0,00	10.000,00	5.000,02	10.000,00
1.1.1.2.53.0.3.00002	1032			ITBI - DIVIDA ATIVA - ATUALIZACAO MONETARIA	0,00	0,00	5.000,00	2.499,98	5.000,00
1.1.1.2.53.0.4.00000				Imposto sobre Transmissão Inter Vivos de Bens Imóveis e de Direitos Reais sobre Imóveis -	0,00	0,00	5.000,00	2.499,98	5.000,00
1.1.1.2.53.0.4.00001	1031			ITBI - DIVIDA ATIVA - MULTAS/JUROS	0,00	0,00	5.000,00	2.499,98	5.000,00
1.1.1.3.00.0.0.00000				Impostos sobre a Renda e Proventos de Qualquer Natureza	674.666,06	5.252.343,80	8.078.000,00	8.371.084,42	2.825.656,20
1.1.1.3.03.0.0.00000				Imposto sobre a Renda - Retido na Fonte	674.666,06	5.252.343,80	8.078.000,00	8.371.084,42	2.825.656,20
1.1.1.3.03.1.0.00000				Imposto sobre a Renda - Retido na Fonte - Trabalho	526.503,19	3.903.826,41	6.330.000,00	6.446.965,38	2.426.173,59
1.1.1.3.03.1.1.00000				Imposto sobre a Renda - Retido na Fonte - Trabalho - Principal	526.503,19	3.903.826,41	6.330.000,00	6.446.965,38	2.426.173,59
1.1.1.3.03.1.1.00001	832			IRRF - TRABALHO - PRINCIPAL	526.503,19	3.903.826,41	6.330.000,00	6.446.965,38	2.426.173,59
1.1.1.3.03.4.0.00000				Imposto sobre a Renda - Retido na Fonte - Outros Rendimentos	148.162,87	1.348.517,39	1.748.000,00	1.924.119,04	399.482,61
1.1.1.3.03.4.1.00000				Imposto sobre a Renda - Retido na Fonte - Outros Rendimentos - Principal	148.162,87	1.348.517,39	1.748.000,00	1.924.119,04	399.482,61
1.1.1.3.03.4.1.00001	1556			IRRF - OUTROS RENDIMENTOS - PRINCIPAL	148.162,87	1.348.517,39	1.748.000,00	1.924.119,04	399.482,61
1.1.1.4.00.0.0.00000				Impostos sobre a Produção, circulação de Mercadorias e Serviços	1.651.087,80	11.716.690,41	17.910.000,00	18.258.769,33	6.193.309,59



PREFEITURA MUNICIPAL DE TIETÊ

Balancete Analítico da Receita Orçamentária e Intraorçamentária
Detalhar Vinculações das Receitas: Não
Fonte de Recurso: 01 a 01.

Período: Agosto / 2025

Gerado em: 01/12/2025 09:20

MFC - CONAM

Receita	Cód. Red.	Fonte de Recurso	Código de Aplicação	Descrição	No Mês	No Ano (a)	Prevista (b)	Prevista Atualizada	Diferença (b - a)
1.1.1.4.51.0.0.00000				Imposto sobre Serviços de Qualquer Natureza	1.651.087,80	11.716.690,41	17.910.000,00	18.258.769,33	6.193.309,59
1.1.1.4.51.1.0.00000				Imposto sobre Serviços de Qualquer Natureza	1.651.087,80	11.716.690,41	17.910.000,00	18.258.769,33	6.193.309,59
1.1.1.4.51.1.1.00000				Imposto sobre Serviços de Qualquer Natureza - Principal	1.612.410,88	11.504.446,23	16.930.000,00	17.644.172,71	5.425.553,77
1.1.1.4.51.1.1.00001	1033			ISSQN - PRINCIPAL	1.612.410,88	11.504.446,23	16.930.000,00	17.644.172,71	5.425.553,77
1.1.1.4.51.1.2.00000				Imposto sobre Serviços de Qualquer Natureza - Multas e Juros	10.038,11	56.406,40	205.000,00	130.546,92	148.593,60
1.1.1.4.51.1.2.00001	1034			ISSQN - MULTAS/JUROS	10.038,11	56.406,40	205.000,00	130.546,92	148.593,60
1.1.1.4.51.1.3.00000				Imposto sobre Serviços de Qualquer Natureza - Dívida Ativa	17.979,79	126.098,88	570.000,00	355.720,08	443.901,12
1.1.1.4.51.1.3.00001	1035			ISSQN - DIVIDA ATIVA	14.058,53	94.191,43	395.000,00	253.303,14	300.808,57
1.1.1.4.51.1.3.00002	1037			ISSQN - DIVIDA ATIVA - ATUALIZACAO MONETARIA	3.921,26	31.907,45	175.000,00	102.416,94	143.092,55
1.1.1.4.51.1.4.00000				Imposto sobre Serviços de Qualquer Natureza - Dívida Ativa - Multas e Juros	10.659,02	29.738,90	205.000,00	128.329,62	175.261,10
1.1.1.4.51.1.4.00001	1036			ISSQN - DIVIDA ATIVA - MULTAS/JUROS	10.659,02	29.738,90	205.000,00	128.329,62	175.261,10
1.1.2.0.00.0.0.00000				Taxas	69.528,61	619.529,52	1.749.000,00	1.290.039,64	1.129.470,48
1.1.2.1.00.0.0.00000				Taxas pelo Exercício do Poder de Polícia	61.659,21	566.859,83	1.631.000,00	1.189.505,56	1.064.140,17
1.1.2.1.01.0.0.00000				Taxas de Inspeção, Controle e Fiscalização	61.659,21	566.859,83	1.631.000,00	1.189.505,56	1.064.140,17
1.1.2.1.01.0.1.00000				Taxas de Inspeção, Controle e Fiscalização - Principal	20.853,84	218.463,62	1.162.000,00	760.903,93	943.536,38
1.1.2.1.01.0.1.00001	1038	01	1100000	TX.LIC.P/FUNC.ESTAB.COM.IND.PREST.SERV.-PRINCIPAL	14.603,09	100.453,18	805.000,00	484.552,56	704.546,82
1.1.2.1.01.0.1.00002	1048	01	1100000	TAXA DE PUBLICIDADE COMERCIAL - PRINCIPAL	1.809,71	13.309,51	180.000,00	102.735,87	166.690,49
1.1.2.1.01.0.1.00003	1049	01	1100000	TAXA FUNCIONAM.ESTABEL.HORARIO ESPECIAL-PRINCIPAL	0,00	0,00	4.000,00	2.000,02	4.000,00
1.1.2.1.01.0.1.00004	1050	01	1100000	TAXA LICENCA PARA EXECUCAO DE OBRAS-PRINCIPAL	3.923,50	49.185,30	130.000,00	106.355,53	80.814,70
1.1.2.1.01.0.1.00005	1051	01	1100000	TAXA DE UTILIZACAO AREA DOMINIO PUBLICO-PRINCIPAL	0,00	0,00	4.000,00	2.000,02	4.000,00
1.1.2.1.01.0.1.00006	1058	01	1100000	TAXA LICENCA P/COM.EVENTUAL OU AMBULANTE-PRINCIPAL	517,54	4.883,05	7.000,00	7.759,35	2.116,95
1.1.2.1.01.0.1.00007	1431	01	1100000	TAXA DE LICENCA PARA EXEC.DE OBRAS-LEI MUN.3675/18	0,00	50.632,58	32.000,00	55.500,58	(18.632,58)
1.1.2.1.01.0.2.00000				Taxas de Inspeção, Controle e Fiscalização - Multas e Juros	245,96	1.899,77	24.000,00	13.512,42	22.100,23
1.1.2.1.01.0.2.00001	1039	01	1100000	TAXA LIC.P/FUNC.ESTAB.COM.IND.PREST.SERV.-MLT/JRS.	202,87	1.802,23	13.000,00	7.756,38	11.197,77
1.1.2.1.01.0.2.00002	1053	01	1100000	TAXA DE PUBLICIDADE COMERCIAL-MULTAS/JUROS	0,00	22,41	3.000,00	1.522,41	2.977,59
1.1.2.1.01.0.2.00003	1054	01	1100000	TAXA FUNCION.ESTABEL.HORARIO ESPECIAL-MULTAS/JUROS	0,00	0,00	2.000,00	999,98	2.000,00
1.1.2.1.01.0.2.00004	1055	01	1100000	TAXA LICENCA P/EXECUCAO DE OBRAS-MULTAS/JUROS	34,32	34,32	2.000,00	1.034,30	1.965,68
1.1.2.1.01.0.2.00005	1056	01	1100000	TAXA UTILIZACAO AREA DOMINIO PUBLICO-MULTAS/JUROS	0,00	0,00	2.000,00	1.166,65	2.000,00
1.1.2.1.01.0.2.00006	1057	01	1100000	TAXA LIC.P/COMERCIO EVENT.AMBULANTE-MULTAS/JUROS	8,77	40,81	2.000,00	1.032,70	1.959,19
1.1.2.1.01.0.3.00000				Taxas de Inspeção, Controle e Fiscalização - Dívida Ativa	26.666,72	275.703,21	387.000,00	327.939,30	111.296,79
1.1.2.1.01.0.3.00001	1040	01	1100000	TX.LIC.P/FUNC.ESTAB.COM.IND.PREST.SERV.-DIV.ATIVA	15.985,86	196.585,68	255.000,00	218.482,23	58.414,32
1.1.2.1.01.0.3.00002	1059	01	1100000	TAXA DE PUBLICIDADE COMERCIAL-DIVIDA ATIVA	4.778,88	32.921,77	50.000,00	42.008,84	17.078,23
1.1.2.1.01.0.3.00003	1060	01	1100000	TAXA FUNC.ESTABEL.EM HORARIO ESPECIAL-DIVIDA ATIVA	0,00	0,00	2.000,00	999,98	2.000,00



PREFEITURA MUNICIPAL DE TIETÊ


Balancete Analítico da Receita Orçamentária e Intraorçamentária
Detalhar Vinculações das Receitas: Não
Fonte de Recurso: 01 a 01.

Período: Agosto / 2025

Gerado em: 01/12/2025 09:20

MFC - CONAM

Receita	Cód. Red.	Fonte de Recurso	Código de Aplicação	Descrição	No Mês	No Ano (a)	Prevista (b)	Prevista Atualizada	Diferença (b - a)
1.1.2.1.01.0.3.00004	1061	01	1100000	TAXA LICENCA PARA EXECUCAO DE OBRAS-DIVIDA ATIVA	0,00	0,00	2.000,00	999,98	2.000,00
1.1.2.1.01.0.3.00005	1062	01	1100000	TAXA UTILIZACAO AREA DOMINIO PUBLICO-DIVIDA ATIVA	0,00	927,11	2.000,00	1.586,61	1.072,89
1.1.2.1.01.0.3.00006	1063	01	1100000	TAXA LIC.P/COM.EVENTUAL OU AMBULANTES-DIVIDA ATIVA	0,00	653,46	2.000,00	1.653,44	1.346,54
1.1.2.1.01.0.3.00007	1064	01	1100000	TAX.LIC.P/OCUP.SOLO VIAS LOGRAD.PUBLICOS-DIV.ATIVA	0,00	0,00	2.000,00	999,98	2.000,00
1.1.2.1.01.0.3.00008	1065	01	1100000	TAXA DE CONSERVACAO-DIVIDA ATIVA	0,00	0,00	2.000,00	999,98	2.000,00
1.1.2.1.01.0.3.00009	1066	01	1100000	TAXA DE LIMPEZA PUBLICA-DIVIDA ATIVA	0,00	0,00	2.000,00	999,98	2.000,00
1.1.2.1.01.0.3.00010	1042	01	1100000	TX.LIC.P/FUNC.EST.COM.IND.P.SERV-DIV.AT.-AT.MONET.	4.329,30	36.937,68	45.000,00	42.864,94	8.062,32
1.1.2.1.01.0.3.00011	1075	01	1100000	TX.LIC.P/PUBLICIDADE COML.-DIV.ATIVA-ATUAL.MONET.	1.572,68	7.503,81	9.000,00	9.211,53	1.496,19
1.1.2.1.01.0.3.00012	1076	01	1100000	TX.LIC.FUNC.EST.HORARIO ESPECIAL-DIV.ATIVA-AT.MON.	0,00	0,00	2.000,00	999,98	2.000,00
1.1.2.1.01.0.3.00013	1077	01	1100000	TX.LICENCA P/EXECUCAO OBRAS-DIV.ATIVA-ATUAL.MONET.	0,00	0,00	2.000,00	999,98	2.000,00
1.1.2.1.01.0.3.00014	1078	01	1100000	TX.UTIL.AREA DOMINIO PUBLICO-DIV.ATIVA-ATUAL.MONET	0,00	36,51	2.000,00	1.036,49	1.963,49
1.1.2.1.01.0.3.00015	1079	01	1100000	TX.LIC.P/COM.EVENTUAL AMBUL.-DIV.ATIVA-ATUAL.MONET	0,00	78,58	2.000,00	1.078,56	1.921,42
1.1.2.1.01.0.3.00016	1080	01	1100000	TX.LIC.OCUP.SOLO VIA LOGR.PUBL-D.ATIVA-ATUAL.MONET	0,00	58,61	2.000,00	1.016,84	1.941,39
1.1.2.1.01.0.3.00017	1081	01	1100000	TAXA DE CONSERVACAO-DIVIDA ATIVA-ATUAL.MONETARIA	0,00	0,00	2.000,00	999,98	2.000,00
1.1.2.1.01.0.3.00018	1082	01	1100000	TAXA DE LIMPEZA PUBLICA-DIV.ATIVA-ATUAL.MONETARIA	0,00	0,00	2.000,00	999,98	2.000,00
1.1.2.1.01.0.4.00000				Taxas de Inspeção, Controle e Fiscalização - Dívida Ativa - Multas e Juros	13.892,69	70.793,23	58.000,00	87.149,91	(12.793,23)
1.1.2.1.01.0.4.00001	1041	01	1100000	TX.LIC.FUNC.EST.COM.IND.PRST.SERV-DIV.ATIVA-ML/JRS	9.982,85	57.419,93	35.000,00	64.149,06	(22.419,93)
1.1.2.1.01.0.4.00002	1067	01	1100000	TAXA PUBLICIDADE COMERCIAL-DIV.ATIVA-MULTAS/JUROS	3.909,84	13.249,51	9.000,00	15.894,26	(4.249,51)
1.1.2.1.01.0.4.00003	1068	01	1100000	TX.FUNC.ESTAB.HORARIO ESPECIAL-DIV.ATIVA-MULT/JRS.	0,00	0,00	2.000,00	999,98	2.000,00
1.1.2.1.01.0.4.00004	1069	01	1100000	TX.LIC.P/EXECUCAO DE OBRAS-DIV.ATIVA-MULTAS/JUROS	0,00	0,00	2.000,00	999,98	2.000,00
1.1.2.1.01.0.4.00005	1070	01	1100000	TX.UTIL.AREA DOMINIO PUBLICO-DIV.ATIVA-MULT./JUROS	0,00	123,79	2.000,00	1.106,71	1.876,21
1.1.2.1.01.0.4.00006	1071	01	1100000	TX.LIC.P/COM.EVENTUAL AMBULANTE-DIV.ATIVA-MULT/JRS	0,00	0,00	2.000,00	999,98	2.000,00
1.1.2.1.01.0.4.00007	1072	01	1100000	TX.LIC.P/OC.SOLO VIAS LOGRAD.PUBL.-D.ATIVA-MUL/JRS	0,00	0,00	2.000,00	999,98	2.000,00
1.1.2.1.01.0.4.00008	1073	01	1100000	TAXA D CONSERVACAO-DIVIDA ATIVA-MULTAS/JUROS	0,00	0,00	2.000,00	999,98	2.000,00
1.1.2.1.01.0.4.00009	1074	01	1100000	TAXAS DE LIMPEZA PUBLICA-DIV.ATIVA-MULTAS/JUROS	0,00	0,00	2.000,00	999,98	2.000,00
1.1.2.2.00.0.0.00000				Taxas pela Prestação de Serviços	7.869,40	52.669,69	118.000,00	100.534,08	65.330,31
1.1.2.2.01.0.0.00000				Taxas pela Prestação de Serviços em Geral	7.869,40	52.669,69	118.000,00	100.534,08	65.330,31
1.1.2.2.01.0.1.00000				Taxas pela Prestação de Serviços em Geral - Principal	5.743,87	41.364,15	77.000,00	69.759,79	35.635,85
1.1.2.2.01.0.1.00001	1083	01	1100000	TAXA DE EXPEDIENTE E OUTROS-PRINCIPAL	115,54	832,56	6.000,00	3.652,79	5.167,44
1.1.2.2.01.0.1.00002	1084	01	1100000	TAXA DE CEMITERIO - PRINCIPAL	5.628,33	40.355,54	69.000,00	64.930,97	28.644,46
1.1.2.2.01.0.1.00003	1085	01	1100000	TAXA DE SERVICOS DIVERSOS - PRINCIPAL	0,00	176,05	2.000,00	1.176,03	1.823,95
1.1.2.2.01.0.2.00000				Taxas pela Prestação de Serviços em Geral - Multas e Juros	49,80	173,28	6.000,00	3.111,82	5.826,72
1.1.2.2.01.0.2.00001	1087	01	1100000	TAXA DE EXPEDIENTE E OUTROS - MULTAS/JUROS	0,00	0,00	2.000,00	999,98	2.000,00

<div></div> <div><div>PREFEITURA MUNICIPAL DE TIETÊ</div><div>Balancete Analítico da Receita Orçamentária e Intraorçamentária Detalhar Vinculações das Receitas: Não Fonte de Recurso: 01 a 01.</div><div>Período: Agosto / 2025</div></div>									
Gerado em: 01/12/2025 09:20								MFC - CONAM	
Receita	Cód. Red.	Fonte de Recurso	Código de Aplicação	Descrição	No Mês	No Ano (a)	Prevista (b)	Prevista Atualizada	Diferença (b - a)
1.1.2.2.01.0.2.00002	1088	01	1100000	TAXA DE CEMITERIO - MULTAS/JUROS	49,80	150,40	2.000,00	1.088,98	1.849,60
1.1.2.2.01.0.2.00003	1089	01	1100000	TAXA DE SERVICOS DIVERSOS - MULTAS/JUROS	0,00	22,88	2.000,00	1.022,86	1.977,12
1.1.2.2.01.0.3.00000				Taxas pela Prestação de Serviços em Geral - Dívida Ativa	1.147,24	6.201,77	24.000,00	17.508,33	17.798,23
1.1.2.2.01.0.3.00001	1091	01	1100000	TAXA DE EXPEDIENTE E OUTROS - DIVIDA ATIVA	0,00	7,09	2.000,00	999,98	1.992,91
1.1.2.2.01.0.3.00002	1092	01	1100000	TAXA DE CEMITERIO - DIVIDA ATIVA	712,18	3.525,11	8.000,00	7.246,64	4.474,89
1.1.2.2.01.0.3.00003	1094	01	1100000	TAXA DE SERVICOS DIVERSOS - DIVIDA ATIVA	40,44	563,99	5.000,00	2.967,30	4.436,01
1.1.2.2.01.0.3.00005	1099	01	1100000	TAXA DE EXPEDIENTE E OTS.-DIV.ATIVA-ATUAL.MONET.	0,00	13,42	2.000,00	999,98	1.986,58
1.1.2.2.01.0.3.00006	1100	01	1100000	TAXA DE CEMITERIO - DIVIDA ATIVA-ATUAL.MONETARIA	319,20	1.277,26	3.000,00	2.649,72	1.722,74
1.1.2.2.01.0.3.00007	1102	01	1100000	TAXA SERVICOS DIVERSOS-DIVIDA ATIVA-ATUAL.MONET.	75,42	814,90	4.000,00	2.644,71	3.185,10
1.1.2.2.01.0.4.00000				Taxas pela Prestação de Serviços em Geral - Dívida Ativa - Multas e Juros	928,49	4.930,49	11.000,00	10.154,14	6.069,51
1.1.2.2.01.0.4.00001	1095	01	1100000	TAXA DE EXPEDIENTE E OUTROS-DIV.ATIVA-MULTAS/JRS.	0,00	13,47	2.000,00	999,98	1.986,53
1.1.2.2.01.0.4.00002	1096	01	1100000	TAXA DE CEMITERIO-DIVIDA ATIVA-MULTAS E JUROS	826,59	3.317,15	3.000,00	4.737,97	(317,15)
1.1.2.2.01.0.4.00003	1097	01	1100000	TAXA DE SERVICOS DIVERSOS-DIV.ATIVA-MULTAS/JUROS	101,90	1.599,87	6.000,00	4.416,19	4.400,13
1.1.3.0.00.0.0.00000				Contribuição de Melhoria	180,81	957,79	6.000,00	3.577,61	5.042,21
1.1.3.1.00.0.0.00000				Contribuição de Melhoria	180,81	957,79	6.000,00	3.577,61	5.042,21
1.1.3.1.53.0.0.00000				Contribuição de Melhoria para Pavimentação e Obras Complementares	180,81	957,79	6.000,00	3.577,61	5.042,21
1.1.3.1.53.0.3.00000				Contribuição de Melhoria para Pavimentação e Obras Complementares - Dívida Ativa	47,43	434,20	4.000,00	2.241,93	3.565,80
1.1.3.1.53.0.3.00001	1103	01	1100000	CONTR.MEL.P/PAVIM.E OBRAS COMPL.D.ATIVA-PRINCIPAL	11,33	96,52	2.000,00	1.055,95	1.903,48
1.1.3.1.53.0.3.00002	1105	01	1100000	CONTR.MEL.P/PAV.E OBRAS COMPL-D.ATIVA-ATUAL.MONET.	36,10	337,68	2.000,00	1.185,98	1.662,32
1.1.3.1.53.0.4.00000				Contribuição de Melhoria para Pavimentação e Obras Complementares - Dívida Ativa - Multas e	133,38	523,59	2.000,00	1.335,68	1.476,41
1.1.3.1.53.0.4.00001	1104	01	1100000	CONTR.MEL.P/PAV.E OBRAS COMPL-DIV.ATIVA-MULT/JUROS	133,38	523,59	2.000,00	1.335,68	1.476,41
1.2.0.0.00.0.0.00000				Contribuições	134.955,24	1.153.947,47	2.095.000,00	1.902.663,06	941.052,53
1.2.4.0.00.0.0.00000				Contribuição para o Custeio do Serviço de Iluminação Pública	134.955,24	1.153.947,47	2.095.000,00	1.902.663,06	941.052,53
1.2.4.1.00.0.0.00000				Contribuição para o Custeio do Serviço de Iluminação Pública	134.955,24	1.153.947,47	2.095.000,00	1.902.663,06	941.052,53
1.2.4.1.50.0.0.00000				Contribuição para o Custeio do Serviço de Iluminação Pública	134.955,24	1.153.947,47	2.095.000,00	1.902.663,06	941.052,53
1.2.4.1.50.0.1.00000				Contribuição para o Custeio do Serviço de Iluminação Pública - Principal	134.955,24	1.153.947,47	2.095.000,00	1.902.663,06	941.052,53
1.2.4.1.50.0.1.00001	1107	01	1100000	CONTRIB.P/O CUSTEIO DO SERV.DE ILUMINACAO PUBLICA	134.955,24	1.153.947,47	2.095.000,00	1.902.663,06	941.052,53
1.3.0.0.00.0.0.00000				Receita Patrimonial	211.800,77	1.430.604,91	2.109.000,00	2.227.336,95	678.395,09
1.3.1.0.00.0.0.00000				Exploração do Patrimônio Imobiliário do Estado	16.358,13	142.999,95	271.000,00	237.959,27	128.000,05
1.3.1.1.00.0.0.00000				Exploração do Patrimônio Imobiliário do Estado	16.358,13	142.999,95	271.000,00	237.959,27	128.000,05
1.3.1.1.99.0.0.00000				Outras Receitas Imobiliárias	16.358,13	142.999,95	271.000,00	237.959,27	128.000,05
1.3.1.1.99.0.1.00000				Outras Receitas Imobiliárias - Principal	16.358,13	142.999,95	271.000,00	237.959,27	128.000,05
1.3.1.1.99.0.1.00001	1108	01	1100000	RECEITAS DE PROPRIOS MUNICIPAIS	16.358,13	142.999,95	271.000,00	237.959,27	128.000,05



PREFEITURA MUNICIPAL DE TIETÊ


Balancete Analítico da Receita Orçamentária e Intraorçamentária
Detalhar Vinculações das Receitas: Não
Fonte de Recurso: 01 a 01.

Período: Agosto / 2025

Gerado em: 01/12/2025 09:20

MFC - CONAM

Receita	Cód. Red.	Fonte de Recurso	Código de Aplicação	Descrição	No Mês	No Ano (a)	Prevista (b)	Prevista Atualizada	Diferença (b - a)
1.3.2.0.00.0.0.00000				Valores Mobiliários	195.442,64	1.287.207,11	1.811.000,00	1.975.285,37	523.792,89
1.3.2.1.00.0.0.00000				Juros e Correções Monetárias	195.388,10	1.286.900,08	1.809.000,00	1.974.059,39	522.099,92
1.3.2.1.01.0.0.00000				Remuneração de Depósitos Bancários	195.388,10	1.286.900,08	1.809.000,00	1.974.059,39	522.099,92
1.3.2.1.01.0.1.00000				Remuneração de Depósitos Bancários - Principal	195.388,10	1.286.900,08	1.809.000,00	1.974.059,39	522.099,92
1.3.2.1.01.0.1.00003	1111	01	1100000	REM.REC.VINC.CONTR.P/CUSTEIO SERV.ILUM.PUBL.-CIP	3.172,85	23.921,24	9.000,00	22.580,75	(14.921,24)
1.3.2.1.01.0.1.00009	1117	01	2210000	REM.DEP.BANC.REC.VINC.-MANUT.DESENV.ENSINO-MDE	1.702,37	44.881,17	35.000,00	59.367,35	(9.881,17)
1.3.2.1.01.0.1.00014	1122	01	3100000	REM.DEP.BANC.REC.VINCULADOS-ACOES SERV.PUBL.SAUDE	834,56	14.888,79	12.000,00	16.133,72	(2.888,79)
1.3.2.1.01.0.1.00015	1123	01	1300000	REM.DEP.BANCARIO RECURSO VINCULADO-CIDE	1.624,60	9.341,67	7.000,00	11.003,90	(2.341,67)
1.3.2.1.01.0.1.00029	1137	01	1100000	REMUNERACAO DE RECURSOS PROPRIOS	188.053,72	1.193.867,21	1.746.000,00	1.864.973,67	552.132,79
1.3.2.2.00.0.0.00000				Dividendos	54,54	307,03	2.000,00	1.225,98	1.692,97
1.3.2.2.01.0.0.00000				Dividendos	54,54	307,03	2.000,00	1.225,98	1.692,97
1.3.2.2.01.0.1.00000				Dividendos - Principal	54,54	307,03	2.000,00	1.225,98	1.692,97
1.3.2.2.01.0.1.00001	1361	01	1100000	DIVIDENDOS-PRINCIPAL	54,54	307,03	2.000,00	1.225,98	1.692,97
1.3.9.0.00.0.0.00000				Demais Receitas Patrimoniais	0,00	397,85	27.000,00	14.092,31	26.602,15
1.3.9.9.00.0.0.00000				Demais Receitas Patrimoniais	0,00	397,85	27.000,00	14.092,31	26.602,15
1.3.9.9.99.0.0.00000				Demais Receitas Patrimoniais	0,00	397,85	27.000,00	14.092,31	26.602,15
1.3.9.9.99.0.1.00000				Demais Receitas Patrimoniais - Principal	0,00	40,00	14.000,00	7.039,98	13.960,00
1.3.9.9.99.0.1.00001	1140	01	1100000	RECEITA DE ALUGUEL DE BENS MOVEIS-PRINCIPAL	0,00	0,00	2.000,00	999,98	2.000,00
1.3.9.9.99.0.1.00002	1141	01	1100000	RECEITA DE ALUGUEL DE BENS IMOVEIS-PRINCIPAL	0,00	40,00	12.000,00	6.040,00	11.960,00
1.3.9.9.99.0.2.00000				Demais Receitas Patrimoniais - Multas e Juros	0,00	16,97	4.000,00	2.016,93	3.983,03
1.3.9.9.99.0.2.00001	1142	01	1100000	RECEITA DE ALUGUEL DE BENS MOVEIS-MULTAS E JUROS	0,00	0,00	2.000,00	999,98	2.000,00
1.3.9.9.99.0.2.00003	1143	01	1100000	RECEITA DE ALUGUEL DE BENS IMOVEIS-MULTAS E JUROS	0,00	16,97	2.000,00	1.016,95	1.983,03
1.3.9.9.99.0.3.00000				Demais Receitas Patrimoniais - Dívida Ativa	0,00	205,54	7.000,00	3.900,02	6.794,46
1.3.9.9.99.0.3.00001	1238	01	1100000	RECEITA DE ALUGUEL BENS MOVEIS - DIVIDA ATIVA	0,00	150,00	2.000,00	1.149,98	1.850,00
1.3.9.9.99.0.3.00002	1240	01	1100000	RECEITA DE ALUGUEL BENS IMOVEIS - DIVIDA ATIVA	0,00	55,54	3.000,00	1.750,00	2.944,46
1.3.9.9.99.0.3.00003	1362	01	1100000	RECEITA DE ALUGUEL BENS MOVEIS-D.ATIVA-ATUAL.MON.	0,00	0,00	1.000,00	500,02	1.000,00
1.3.9.9.99.0.3.00004	1363	01	1100000	RECEITA DE ALUGUEL BENS IMOVEIS-D.ATIVA-ATUAL.MON.	0,00	0,00	1.000,00	500,02	1.000,00
1.3.9.9.99.0.4.00000				Demais Receitas Patrimoniais - Dívida Ativa - Multas e Juros	0,00	135,34	2.000,00	1.135,38	1.864,66
1.3.9.9.99.0.4.00001	1239	01	1100000	RECEITA DE ALUGUEL BENS MOVEIS-DIVIDA ATIVA-M/JRS.	0,00	135,34	1.000,00	635,36	864,66
1.3.9.9.99.0.4.00002	1364	01	1100000	RECEITA DE ALUGUEL BENS IMOVEIS-D.ATIVA-MULTAS/JRS	0,00	0,00	1.000,00	500,02	1.000,00
1.7.0.0.00.0.0.00000				Transferências Correntes	9.665.346,90	91.628.059,18	138.827.000,00	136.508.464,34	47.198.940,82
1.7.1.0.00.0.0.00000				Transferências da União e de suas Entidades	4.116.362,35	37.272.537,31	58.646.000,00	59.660.556,78	21.373.462,69
1.7.1.1.00.0.0.00000				Transferências Decorrentes de Participação na Receita da União	4.116.362,35	37.272.537,31	58.646.000,00	59.660.556,78	21.373.462,69

<div>  <div> <div>PREFEITURA MUNICIPAL DE TIETÊ</div> <div> Balancete Analítico da Receita Orçamentária e Intraorçamentária Detalhar Vinculações das Receitas: Não Fonte de Recurso: 01 a 01. </div> <div>Período: Agosto / 2025</div> </div> </div>									
Gerado em: 01/12/2025 09:20								MFC - CONAM	
Receita	Cód. Red.	Fonte de Recurso	Código de Aplicação	Descrição	No Mês	No Ano (a)	Prevista (b)	Prevista Atualizada	Diferença (b - a)
1.7.1.1.51.0.0.00000	37			Cota-Parte do Fundo de Participação dos Municípios - FPM	4.106.740,42	37.214.688,60	57.870.000,00	59.249.945,91	20.655.311,40
1.7.1.1.51.1.0.00000				Cota-Parte do Fundo de Participação dos Municípios - Cota Mensal	4.106.740,42	34.997.804,87	52.850.000,00	54.500.893,34	17.852.195,13
1.7.1.1.51.1.1.00000				Cota-Parte do Fundo de Participação dos Municípios - Cota Mensal - Principal	4.106.740,42	34.997.804,87	52.850.000,00	54.500.893,34	17.852.195,13
1.7.1.1.51.1.1.00001				COTA-PARTE FUNDO PARTICIPACAO MUNICIPIOS-C.MENSAL	4.106.740,42	34.997.804,87	52.850.000,00	54.500.893,34	17.852.195,13
1.7.1.1.51.2.0.00000	1365			Cota-Parte do Fundo de Participação do Municípios - Cotas Extraordinárias	0,00	2.216.883,73	5.020.000,00	4.749.052,57	2.803.116,27
1.7.1.1.51.2.1.00000				Cota-Parte do Fundo de Participação do Municípios - Cotas Extraordinárias - Principal	0,00	2.216.883,73	5.020.000,00	4.749.052,57	2.803.116,27
1.7.1.1.51.2.1.00001				COTA-PARTE F.P.M.-COTAS EXTRAORDINARIAS	0,00	2.216.883,73	5.020.000,00	4.749.052,57	2.803.116,27
1.7.1.1.52.0.0.00000				Cota-Parte do Imposto Sobre a Propriedade Territorial Rural	9.621,93	57.848,71	776.000,00	410.610,87	718.151,29
1.7.1.1.52.0.1.00000	38			Cota-Parte do Imposto Sobre a Propriedade Territorial Rural - Principal	9.621,93	57.848,71	776.000,00	410.610,87	718.151,29
1.7.1.1.52.0.1.00001				COTA-PARTE DO IMPOSTO S/A PROP.TERRITORIAL RURAL	9.621,93	57.848,71	776.000,00	410.610,87	718.151,29
1.7.2.0.00.0.0.00000				Transferências dos Estados e do Distrito Federal e de suas Entidades	5.548.137,44	54.348.912,51	80.168.000,00	76.836.408,64	25.819.087,49
1.7.2.1.00.0.0.00000				Participação na Receita dos Estados e Distrito Federal	5.548.137,44	54.348.912,51	80.168.000,00	76.836.408,64	25.819.087,49
1.7.2.1.50.0.0.00000	1144			Cota-Parte do ICMS	5.114.976,57	41.052.355,55	64.200.000,00	63.548.328,49	23.147.644,45
1.7.2.1.50.0.1.00000				Cota-Parte do ICMS - Principal	5.114.976,57	41.052.355,55	64.200.000,00	63.548.328,49	23.147.644,45
1.7.2.1.50.0.1.00001				COTA-PARTE DO ICMS	5.114.976,57	41.052.355,55	64.200.000,00	63.548.328,49	23.147.644,45
1.7.2.1.51.0.0.00000				Cota-Parte do IPVA	398.194,14	12.964.959,55	15.400.000,00	12.748.317,52	2.435.040,45
1.7.2.1.51.0.1.00000	1145			Cota-Parte do IPVA - Principal	398.194,14	12.964.959,55	15.400.000,00	12.748.317,52	2.435.040,45
1.7.2.1.51.0.1.00001				COTA PARTE DO IPVA	398.194,14	12.964.959,55	15.400.000,00	12.748.317,52	2.435.040,45
1.7.2.1.52.0.0.00000				Cota-Parte do IPI - Municípios	34.966,73	295.534,33	460.000,00	461.998,26	164.465,67
1.7.2.1.52.0.1.00000				Cota-Parte do IPI - Municípios - Principal	34.966,73	295.534,33	460.000,00	461.998,26	164.465,67
1.7.2.1.52.0.1.00001	1146			COTA PARTE DO IPI SOBRE EXPORTACAO	34.966,73	295.534,33	460.000,00	461.998,26	164.465,67
1.7.2.1.53.0.0.00000				Cota-Parte da Contribuição de Intervenção no Domínio Econômico	0,00	36.063,08	108.000,00	77.764,37	71.936,92
1.7.2.1.53.0.1.00000				Cota-Parte da Contribuição de Intervenção no Domínio Econômico - Principal	0,00	36.063,08	108.000,00	77.764,37	71.936,92
1.7.2.1.53.0.1.00001				COTA-PARTE DA CONTR.INTERV.NO DOMINIO PUBLICO-CIDE	0,00	36.063,08	108.000,00	77.764,37	71.936,92
1.7.3.0.00.0.0.00000	1319	01	1300000	Transferências dos Municípios e de suas Entidades	847,11	6.609,36	13.000,00	11.498,92	6.390,64
1.7.3.2.00.0.0.00000				Transferência de Convênios dos Municípios e de Suas Entidades	847,11	6.609,36	13.000,00	11.498,92	6.390,64
1.7.3.2.99.0.0.00000				Outras Transferências de Convênios dos Municípios	847,11	6.609,36	13.000,00	11.498,92	6.390,64
1.7.3.2.99.0.1.00000				Outras Transferências de Convênios dos Municípios - Principal	847,11	6.609,36	13.000,00	11.498,92	6.390,64
1.7.3.2.99.0.1.00001		01	5000041	OUT.TRANSF.DE CONVENIOS MUNICIPIOS TIETE/JUMIRIM	847,11	6.609,36	13.000,00	11.498,92	6.390,64
1.9.0.0.00.0.0.00000				Outras Receitas Correntes	116.727,23	937.754,12	1.907.000,00	1.727.130,91	969.245,88
1.9.1.0.00.0.0.00000				Multas Administrativas, Contratuais e Judiciais	6.445,45	57.480,25	131.000,00	110.342,97	73.519,75
1.9.1.1.00.0.0.00000				Multas Administrativas, Contratuais e Judiciais	6.445,45	57.480,25	131.000,00	110.342,97	73.519,75
1.9.1.1.01.0.0.00000				Multas Previstas em Legislação Específica	4.445,45	39.122,84	76.000,00	68.485,54	36.877,16



PREFEITURA MUNICIPAL DE TIETÊ


Balancete Analítico da Receita Orçamentária e Intraorçamentária
Detalhar Vinculações das Receitas: Não
Fonte de Recurso: 01 a 01.

Período: Agosto / 2025

Gerado em: 01/12/2025 09:20

MFC - CONAM

Receita	Cód. Red.	Fonte de Recurso	Código de Aplicação	Descrição	No Mês	No Ano (a)	Prevista (b)	Prevista Atualizada	Diferença (b - a)
1.9.1.1.01.0.2.00000	1157	01	1100000	Multas Previstas em Legislação Específica - Multas e Juros	4.445,45	39.122,84	76.000,00	68.485,54	36.877,16
1.9.1.1.01.0.2.00002				MULTAS DIV.-AUTO INFRACAO-L.C.12/2006	4.445,45	39.122,84	76.000,00	68.485,54	36.877,16
1.9.1.1.08.0.0.00000				Multas Decorrentes de Sentenças Judiciais	2.000,00	16.000,00	25.000,00	24.500,02	9.000,00
1.9.1.1.08.0.2.00000				Multas Decorrentes de Sentenças Judiciais - Multas e Juros	2.000,00	16.000,00	25.000,00	24.500,02	9.000,00
1.9.1.1.08.0.2.00001	1158	01	1100000	MULTAS DECORRENTES SENTENCAS JUDICIAIS-PRINCIPAL	2.000,00	16.000,00	25.000,00	24.500,02	9.000,00
1.9.1.1.09.0.0.00000				Multas e Juros Previstos em Contratos	0,00	2.357,41	30.000,00	17.357,41	27.642,59
1.9.1.1.09.0.1.00000	1339	01	1100000	Multas e Juros Previstos em Contratos - Principal	0,00	2.357,41	20.000,00	12.357,39	17.642,59
1.9.1.1.09.0.1.00001				MULTAS E JUROS PREVISTOS EM CONTRATOS-PRINCIPAL	0,00	2.357,41	20.000,00	12.357,39	17.642,59
1.9.1.1.09.0.2.00000	1340	01	1100000	Multas e Juros Previstos em Contratos - Multas e Juros	0,00	0,00	3.000,00	1.500,00	3.000,00
1.9.1.1.09.0.2.00001				MULTAS E JUROS PREVISTOS EM CONTRATOS-MULTAS/JUROS	0,00	0,00	3.000,00	1.500,00	3.000,00
1.9.1.1.09.0.3.00000	1341	01	1100000	Multas e Juros Previstos em Contratos - Dívida Ativa	0,00	0,00	6.000,00	3.000,00	6.000,00
1.9.1.1.09.0.3.00001				MULTAS E JUROS PREVISTOS EM CONTRATO-DIVIDA ATIVA	0,00	0,00	3.000,00	1.500,00	3.000,00
1.9.1.1.09.0.3.00002	1342	01	1100000	MULTAS E JUROS PREVISTOS EM CONTRATOS-ATUAL.MONET.	0,00	0,00	3.000,00	1.500,00	3.000,00
1.9.1.1.09.0.4.00000				Multas e Juros Previstos em Contratos - Dívida Ativa - Multas e Juros	0,00	0,00	1.000,00	500,02	1.000,00
1.9.1.1.09.0.4.00001	1343	01	1100000	MULTAS JUROS PREVISTOS CONTRATOS-DIV.AT.MULT./JRS.	0,00	0,00	1.000,00	500,02	1.000,00
1.9.2.0.00.0.0.00000				Indenizações, Restituições e Ressarcimentos	51.661,07	411.104,25	762.000,00	744.591,98	350.895,75
1.9.2.1.00.0.0.00000	1159	01	1100000	Indenizações	0,00	24.963,50	110.000,00	107.423,33	85.036,50
1.9.2.1.99.0.0.00000				Outras Indenizações	0,00	24.963,50	110.000,00	107.423,33	85.036,50
1.9.2.1.99.0.1.00000				Outras Indenizações - Principal	0,00	24.963,50	110.000,00	107.423,33	85.036,50
1.9.2.1.99.0.1.00001				OUTRAS INDENIZACOES	0,00	24.963,50	110.000,00	107.423,33	85.036,50
1.9.2.2.00.0.0.00000	1160	01	1100000	Restituições	51.661,07	386.140,75	652.000,00	637.168,65	265.859,25
1.9.2.2.99.0.0.00000				Outras Restituições	51.661,07	386.140,75	652.000,00	637.168,65	265.859,25
1.9.2.2.99.0.1.00000				Outras Restituições - Principal	49.937,59	367.611,94	608.000,00	600.078,31	240.388,06
1.9.2.2.99.0.1.00001				OUTRAS RESTITUICOES - PRINCIPAL	49.937,59	367.611,94	608.000,00	600.078,31	240.388,06
1.9.2.2.99.0.2.00000	1162	01	1100000	Outras Restituições - Multas e Juros	5,33	1.496,67	5.000,00	2.555,92	3.503,33
1.9.2.2.99.0.2.00001				OUTRAS RESTITUICOES - MULTAS E JUROS	5,33	1.496,67	5.000,00	2.555,92	3.503,33
1.9.2.2.99.0.3.00000	1163	01	1100000	Outras Restituições - Dívida Ativa	1.187,78	10.619,32	34.000,00	26.297,60	23.380,68
1.9.2.2.99.0.3.00001				OUTRAS RESTITUICOES - DIVIDA ATIVA	933,87	8.043,36	25.000,00	19.588,45	16.956,64
1.9.2.2.99.0.3.00002	1165	01	1100000	OUTRAS RESTITUICOES - DIVIDA ATIVA - AT.MONETARIA	253,91	2.575,96	9.000,00	6.709,15	6.424,04
1.9.2.2.99.0.4.00000				Outras Restituições - Dívida Ativa - Multas e Juros	530,37	6.412,82	5.000,00	8.236,82	(1.412,82)
1.9.2.2.99.0.4.00001	1164	01	1100000	OUTRAS RESTITUICOES - DIVIDA ATIVA - MULTAS/JUROS	530,37	6.412,82	5.000,00	8.236,82	(1.412,82)
1.9.9.0.00.0.0.00000				Demais Receitas Correntes	58.620,71	469.169,62	1.014.000,00	872.195,96	544.830,38
1.9.9.9.00.0.0.00000				Outras Receitas Correntes	58.620,71	469.169,62	1.014.000,00	872.195,96	544.830,38

<div></div> <div><div>PREFEITURA MUNICIPAL DE TIETÊ</div><div>Balancete Analítico da Receita Orçamentária e Intraorçamentária Detalhar Vinculações das Receitas: Não Fonte de Recurso: 01 a 01.</div><div>Período: Agosto / 2025</div></div>									
Gerado em: 01/12/2025 09:20								MFC - CONAM	
Receita	Cód. Red.	Fonte de Recurso	Código de Aplicação	Descrição	No Mês	No Ano (a)	Prevista (b)	Prevista Atualizada	Diferença (b - a)
1.9.9.9.12.0.0.00000	1166	01	1100000	Encargos Legais pela Inscrição em Dívida Ativa e Receitas de Ônus de Sucumbência	29.694,41	267.419,88	601.000,00	491.257,11	333.580,12
1.9.9.9.12.2.0.00000				Ônus de Sucumbência	29.694,41	267.419,88	601.000,00	491.257,11	333.580,12
1.9.9.9.12.2.1.00000				Ônus de Sucumbência - Principal	29.694,41	267.419,88	601.000,00	491.257,11	333.580,12
1.9.9.9.12.2.1.00001				RECEITA DE ONUS DE SUCUMBENCIA	29.694,41	267.419,88	601.000,00	491.257,11	333.580,12
1.9.9.9.99.0.0.00000				Outras Receitas	28.926,30	201.749,74	413.000,00	380.938,85	211.250,26
1.9.9.9.99.2.0.00000	1167	01	1100000	Outras Receitas Não Arrecadadas e Não Projetadas pela RFB - Primárias	28.926,30	201.749,74	413.000,00	380.938,85	211.250,26
1.9.9.9.99.2.1.00000				Outras Receitas Não Arrecadadas e Não Projetadas pela RFB - Primárias - Principal	13.764,87	116.572,30	173.000,00	189.447,47	56.427,70
1.9.9.9.99.2.1.00001				RENDAS EVENTUAIS	13.764,87	116.572,30	173.000,00	189.447,47	56.427,70
1.9.9.9.99.2.1.00008	1	01	1100000	RECEITAS A CLASSIFICAR	0,00	0,00	0,00	0,00	0,00
1.9.9.9.99.2.3.00000	1173	01	1100000	Outras Receitas Não Arrecadadas e Não Projetadas pela RFB - Primárias - Dívida Ativa	9.111,47	47.621,95	197.000,00	137.594,10	149.378,05
1.9.9.9.99.2.3.00001				DIV.ATIVA NAO TRIBUT.-OUTRAS RECEITAS-D.AT.PRINC.	6.725,74	31.833,95	155.000,00	103.744,14	123.166,05
1.9.9.9.99.2.3.00002				DIV.ATIVA NAO TRIB.-OUTRAS REC.D.AT-ATUALIZ.MONET.	2.385,73	15.788,00	42.000,00	33.849,96	26.212,00
1.9.9.9.99.2.4.00000	1174	01	1100000	Outras Receitas Não Arrecadadas e Não Projetadas pela RFB - Primárias - Dívida Ativa - Multas	6.049,96	37.555,49	43.000,00	53.897,28	5.444,51
1.9.9.9.99.2.4.00001				DIV.ATIVA NAO TRIBUT-OUTRAS REC.D.AT.-MULTAS/JUROS	6.049,96	37.555,49	43.000,00	53.897,28	5.444,51
7.0.0.0.00.0.0.00000	1444	01	1100000	Receitas Correntes - Intra OFSS	0,00	42.593,79	114.000,00	97.190,29	71.406,21
7.9.0.0.00.0.0.00000				Outras Receitas Correntes - Intra OFSS	0,00	42.593,79	114.000,00	97.190,29	71.406,21
7.9.2.0.00.0.0.00000				Indenizações, Restituições e Ressarcimentos - Intra OFSS	0,00	42.593,79	114.000,00	97.190,29	71.406,21
7.9.2.2.00.0.0.00000				Restituições - Intra OFSS	0,00	42.593,79	114.000,00	97.190,29	71.406,21
7.9.2.2.01.0.0.00000				Restituição de Convênios - Intra OFSS	0,00	42.593,79	114.000,00	97.190,29	71.406,21
7.9.2.2.01.1.0.00000				Restituição de Convênios - Primárias - Intra OFSS	0,00	42.593,79	114.000,00	97.190,29	71.406,21
7.9.2.2.01.1.1.00000				Restituição de Convênios - Primárias - Principal - Intra OFSS	0,00	42.593,79	114.000,00	97.190,29	71.406,21
7.9.2.2.01.1.1.00001				RESTITUICAO DE CONVENIOS-PRIMARIAS-CAMARA MUNIC.	0,00	14.875,86	30.000,00	27.472,36	15.124,14
7.9.2.2.01.1.1.00002				RESTITUICAO DE CONVENIOS-PRIMARIAS-S.A.M.A.E.	0,00	27.717,93	84.000,00	69.717,93	56.282,07
9.0.0.0.00.0.0.00000				Deduções de Receitas/Superávit Financeiro	(1.932.899,87)	(17.873.699,99)	(26.750.200,00)	(26.096.790,48)	(8.876.500,01)
9.3.0.0.00.0.0.00000				Deduções por Descontos Concedidos	0,00	0,00	(13.000,00)	(6.499,84)	(13.000,00)
9.3.1.0.00.0.0.00000				Deduções por Descontos Concedidos - (R) Receitas Correntes	0,00	0,00	(13.000,00)	(6.499,84)	(13.000,00)
1.1.1.2.50.0.1.00001				IPTU - PRINCIPAL	0,00	0,00	(5.000,00)	(2.499,98)	(5.000,00)
1.1.1.2.50.0.2.00001				IPTU - MULTAS/JUROS	0,00	0,00	(1.500,00)	(750,00)	(1.500,00)
1.1.1.4.51.1.1.00001				ISSQN - PRINCIPAL	0,00	0,00	(3.500,00)	(1.749,98)	(3.500,00)
1.1.1.4.51.1.2.00001				ISSQN - MULTAS/JUROS	0,00	0,00	(500,00)	(249,98)	(500,00)
1.1.1.2.53.0.1.00001				ITBI - PRINCIPAL	0,00	0,00	(500,00)	(249,98)	(500,00)
1.1.2.1.01.0.1.00001	1210	01	1100000	TX.LIC.P/FUNC.ESTAB.COM.IND.PREST.SERV.-PRINCIPAL	0,00	0,00	(500,00)	(249,98)	(500,00)
1.1.2.1.01.0.2.00001	1211	01	1100000	TAXA LIC.P/FUNC.ESTAB.COM.IND.PREST.SERV.-MLT/JRS.	0,00	0,00	(500,00)	(249,98)	(500,00)

Gerado em: 01/12/2025 09:20

MFC - CONAM

Receita	Cód. Red.	Fonte de Recurso	Código de Aplicação	Descrição	No Mês	No Ano (a)	Prevista (b)	Prevista Atualizada	Diferença (b - a)
1.1.2.1.01.0.1.00002	1212	01	1100000	TAXA DE PUBLICIDADE COMERCIAL - PRINCIPAL	0,00	0,00	(500,00)	(249,98)	(500,00)
1.1.2.1.01.0.2.00002	1213	01	1100000	TAXA DE PUBLICIDADE COMERCIAL-MULTAS/JUROS	0,00	0,00	(500,00)	(249,98)	(500,00)
9.5.0.0.00.0.0.00000				Deduções p/o FUNDEB	(1.932.899,87)	(17.873.699,99)	(26.737.200,00)	(26.090.290,64)	(8.863.500,01)
9.5.1.0.00.0.0.00000				(R) Dedução de Receita para Formação do FUNDEB	(1.932.899,87)	(17.873.699,99)	(26.737.200,00)	(26.090.290,64)	(8.863.500,01)
1.7.1.1.51.1.1.00001	1193	01	2000000	COTA-PARTE FUNDO PARTICIPACAO MUNICIPIOS-C.MENSAL	(821.348,04)	(6.999.560,67)	(10.570.000,00)	(10.656.439,81)	(3.570.439,33)
1.7.1.1.52.0.1.00001	1194	01	2000000	COTA-PARTE DO IMPOSTO S/A PROP.TERRITORIAL RURAL	(1.924,38)	(11.569,67)	(155.200,00)	(82.122,19)	(143.630,33)
1.7.2.1.50.0.1.00001	1196	01	2000000	COTA-PARTE DO ICMS	(1.022.995,30)	(8.210.470,98)	(12.840.000,00)	(12.709.665,61)	(4.629.529,02)
1.7.2.1.51.0.1.00001	1197	01	2000000	COTA PARTE DO IPVA	(79.638,80)	(2.592.991,80)	(3.080.000,00)	(2.549.663,40)	(487.008,20)
1.7.2.1.52.0.1.00001	1198	01	2000000	COTA PARTE DO IPI SOBRE EXPORTACAO	(6.993,35)	(59.106,87)	(92.000,00)	(92.399,63)	(32.893,13)
TOTAL					11.815.493,66	110.995.754,43	168.956.800,00	169.655.751,42	57.961.045,57

Francisco Pedro Dalboni

Técnico em Contabilidade

CPF-081.781.578-37

Mauro Ferreira Adorno Filho

Secretário de Finanças

CPF-304.075.048-85

José Carlos Regonha Junior

Prefeito

CPF-270.646.918-84